

[broadway]

Luftig-leichte Eleganz.

Klare Formen sowie die luftig-leichte Kufe sorgen für viel **Bodenfreiheit** in stilvollen Räumen. Die funktionale Sitztiefenverstellung wird optional durch flexible Kopfstützen und Seitenteile ergänzt. Die elegante **Biese**, Metallfarben für die Füße sowie der farblich abgesetzte Kontrastfaden machen dieses Lieblingssofa zum perfekten Wohnraum.



Bezug: Z69/36 camouflage



## Sofas

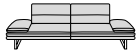


**N60**  
Sofa

196/86/94/43

**Art.-Nr. f. Kopfstützenver-**  
**stellung = KV2** (Mehrpreis)

**Art.-Nr. für Seitenteilver-**  
**stellung = SV2** (Mehrpreis)



**N70**  
Sofa

216/86/94/43

**Art.-Nr. f. Kopfstützenver-**  
**stellung = KV2** (Mehrpreis)

**Art.-Nr. für Seitenteilver-**  
**stellung = SV2** (Mehrpreis)



**N80**  
Sofa groß

236/86/94/43

**Art.-Nr. f. Kopfstützenver-**  
**stellung = KV2** (Mehrpreis)

**Art.-Nr. für Seitenteilver-**  
**stellung = SV2** (Mehrpreis)

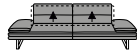


**NL60**  
Sofa mit Sitztiefenver-  
**stellung**

196/96/94/43

**Art.-Nr. f. Kopfstützenver-**  
**stellung = KV2** (Mehrpreis)

**Art.-Nr. für Seitenteilver-**  
**stellung = SV2** (Mehrpreis)



**NL70**  
Sofa mit Sitztiefenver-  
**stellung**

216/96/94/43

**Art.-Nr. f. Kopfstützenver-**  
**stellung = KV2** (Mehrpreis)

**Art.-Nr. für Seitenteilver-**  
**stellung = SV2** (Mehrpreis)



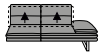
**NL80**  
Sofa groß mit Sitztiefenver-  
**stellung**

236/96/94/43

**Art.-Nr. f. Kopfstützenver-**  
**stellung = KV2** (Mehrpreis)

**Art.-Nr. für Seitenteilver-**  
**stellung = SV2** (Mehrpreis)

## Elemente mit Seitenteil rechts

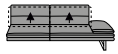


**NL60R**  
Sofa mit Seitenteil mit  
**Sitztiefenverstellung**

160/96/94/43

**Art.-Nr. f. Kopfstützenver-**  
**stellung = KV2** (Mehrpreis)

**Art.-Nr. für Seitenteilver-**  
**stellung = SV1** (Mehrpreis)



**NL70R**  
Sofa mit Seitenteil mit  
**Sitztiefenverstellung**

180/96/94/43

**Art.-Nr. f. Kopfstützenver-**  
**stellung = KV2** (Mehrpreis)

**Art.-Nr. für Seitenteilver-**  
**stellung = SV1** (Mehrpreis)

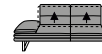


**NL80R**  
Sofa groß mit Seitenteil mit  
**Sitztiefenverstellung**

200/96/94/43

**Art.-Nr. f. Kopfstützenver-**  
**stellung = KV2** (Mehrpreis)

**Art.-Nr. für Seitenteilver-**  
**stellung = SV1** (Mehrpreis)

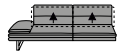


**NL60L**  
Sofa mit Seitenteil mit  
**Sitztiefenverstellung**

160/96/94/43

**Art.-Nr. f. Kopfstützenver-**  
**stellung = KV2** (Mehrpreis)

**Art.-Nr. für Seitenteilver-**  
**stellung = SV1** (Mehrpreis)

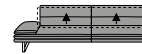


**NL70L**  
Sofa mit Seitenteil mit  
**Sitztiefenverstellung**

180/96/94/43

**Art.-Nr. f. Kopfstützenver-**  
**stellung = KV2** (Mehrpreis)

**Art.-Nr. für Seitenteilver-**  
**stellung = SV1** (Mehrpreis)



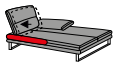
**NL80L**  
Sofa groß mit Seitenteil mit  
**Sitztiefenverstellung**

200/96/94/43

**Art.-Nr. f. Kopfstützenver-**  
**stellung = KV2** (Mehrpreis)

**Art.-Nr. für Seitenteilver-**  
**stellung = SV1** (Mehrpreis)

## Abschlusselemente rechts

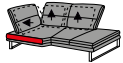


**KL70R**  
Longchair mit Sitztiefenver-  
**stellung**

111/164/94/43

**Art.-Nr. f. Kopfstützenver-**  
**stellung = KV1** (Mehrpreis)

**Art.-Nr. für Seitenteilver-**  
**stellung = SV1** (Mehrpreis)



**EX70R**  
Ecksofa mit Hocker mit  
**Sitztiefenverstellung**

104/224/94/43

**Art.-Nr. f. Kopfstützenver-**  
**stellung = KV3** (Mehrpreis)

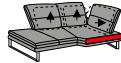


**KL70L**  
Longchair mit Sitztiefenver-  
**stellung**

111/164/94/43

**Art.-Nr. f. Kopfstützenver-**  
**stellung = KV1** (Mehrpreis)

**Art.-Nr. für Seitenteilver-**  
**stellung = SV1** (Mehrpreis)



**EX70L**  
Ecksofa mit Hocker mit  
**Sitztiefenverstellung**

104/224/94/43

**Art.-Nr. f. Kopfstützenver-**  
**stellung = KV3** (Mehrpreis)

**Hocker****G60**  
Hocker

65/71/43/0

**G70**  
Hocker

75/71/43/0

**G120**  
Hocker groß

125/71/43/0

**G140**  
Hocker übergroß

145/71/43/0

**Zubehör****UN60.**  
Nierenkissen für Raster  
60 cm

60/10/18/0

**UN70.**  
Nierenkissen für Raster  
70 cm

70/10/18/0

**UN80.**  
Nierenkissen für Raster  
80 cm

80/10/18/0

**Z**  
Sockelfuß

**Flexible Sitztiefe**

Bei allen Elementen mit dem Zusatz "L" und "X" kann der gesamte

Rücken pro Sitz um einige Zentimeter nach hinten versetzt werden, um eine Vergrößerung der Sitztiefe zu erzielen. Die Gesamttiefe ändert sich.

**Flexible Seitenteile**

Die Seitenteile sind gegen Aufpreis klappbar und mit Rasterfunktion ausgestattet. Artikelnummer = SV1, SV2.

**Flexible Kopfstütze**

Einige Artikel können mit einer Kopfstützenverstellung mit Rasterfunktion (Aufpreis) ausgestattet werden (Art.-Nr. = KV1, KV2, KV3).

**Kontrastfaden**

Dieses Modell ist in Leder und einigen Stofffarben auf Wunsch ohne Aufpreis mit farblich abgesetztem Kontrastfaden lieferbar.

**Metallfarben für FüÙe**

Einige FüÙe können in den Ausführungen Chrom glänzend, silber, bronze, anthrazit oder schwarz bestellt werden. Bitte geben Sie die gewünschte Optik bei Ihrer Bestellung mit an.

**Bestellhinweise****Flexible Seitenteile:**

Bei den flexiblen Seitenteilen mit Gliederbeschlag ist eine maximale Belastbarkeit bis zu 25 kg gewährleistet. Sie dienen nicht als Sitzgelegenheit.

**Rückenspannteile:**

Alle Teile sind im Rücken echt bezogen.

**Stellskizze:**

Aufgrund der vielen Variationsmöglichkeiten senden Sie bitte eine Stellskizze mit. Die Anstellseiten haben wir im Typenplan bei den Abschlusselementen für Sie rot markiert.

**Sockelfuß Z:**

Wenn Elemente und Sofas ohne oder mit einem Seitenteil direkt an Elemente oder Sofas ohne oder mit einem Seitenteil angestellt werden sollen, ist ein Sockelfuß Z nötig. Der Sockelfuß muss zusätzlich bestellt werden. Siehe Preisliste.

**Seitenwangen:**

Gegen Aufpreis sind die Seitenwangen im Original-Bezug statt Spannstoff lieferbar.

**Nahtbild:**

Zier-, Kapp- oder Doppelnähte können in der Stoff- und Lederausführung unterschiedlich ausfallen. Herstellungsbedingt können in der Stoffausführung Nähte entfallen oder durch einfache Nähte ersetzt werden.

**Kontrastfaden:**

Dieses Modell ist in Leder und einigen Stofffarben auf Wunsch ohne Aufpreis mit farblich abgesetztem Kontrastfaden lieferbar. Die festgelegten Farben finden Sie auf dem Deckblatt der einzelnen Lederqualitäten in unserem Stoff-/Lederwagen. Bitte geben Sie immer die Kontrastfadennummer an, da sonst Ton in Ton geliefert wird.

**Alle angegebenen Maße sind ca.-Maße in cm. Änderungen behalten wir uns vor. Die Maße sind in Breite/Tiefe angegeben.**

Sitztiefe bei Artikeln ohne Sitztiefenverstellung:

ca. **52 cm**

Sitztiefe bei Artikeln mit Sitztiefenverstellung:

ca. **58 cm**

Rücken vorne: ca. **58 cm**

Rücken hinten: ca. **84 cm**

Gesamttiefe, wenn Rücken vorne: ca. **96 cm**

Gesamttiefe, wenn Rücken hinten: ca. **122 cm**

Gesamttiefe, wenn Rücken hinten, Artikel KL 70R/L: ca. **189 cm**

Gesamttiefe mit Rücken hinten, Artikel EX 70R/L: ca. **250 cm**

**cm**

Empfohlener Abstand zur Wand: ca. **30 cm**

Seitenteilhöhe: ca. **52 cm**

Seitenteilhöhe mit Funktion: ca. **69 cm**

Seitenteilbreite: ca. **36 cm**

**Normal tiefe und übertiefe Elemente:**

Elemente mit Normaltiefe sind hellgrau dargestellt, Elemente mit Übertiefe dunkelgrau.

**Modellbedingte Eigenschaft:**

Die Polsterung dieses Modells ist bewusst leger verarbeitet, um ein bestimmtes optisches Erscheinungsbild zu erzeugen. Eine Wellenbildung stellt keinen Qualitätsmangel dar, sondern ist eine modellbedingte Eigenschaft, die optimalen Sitzkomfort gewährleistet.

**Bestell-Checkliste**


- Zusammenstellung und Bezug
- Flexible Seitenteile (Aufpreis)
- Kopfstützenverstellung manuell (Aufpreis)
- Fußausführung
- Metallfarbe für FüÙe
- Hocker
- Stellskizze
- Nierenkissen
- Kontrastfaden
- Zubehör
- Sockelfuß Z

## Der Gestellaufbau des Polstermöbels

- 1. Gestell** – Metallrohrkonstruktion, Seitenteil – Buche-Holzkonstruktion
- 2. Unterfederung Sitz** mit dauerelastischen Wellenfedern
- 3. Polsteraufbau Sitz** – in **ergo**-PUR-Schaum eingearbeiteter Federkern mit Diolenabdeckung
- 4. Unterfederung Rücken** durch flexible Polstergurte
- 5. Polsteraufbau Rücken** aus **ergo**-PUR-Schaum mit Diolenabdeckung

## Polstermöbel aus Leidenschaft.

Ihr Modell ist das Werk deutscher Designer- und Ingenieurskunst. Über 70 Jahre Erfahrung stehen beim Familienunternehmen W.SCHILLIG für handwerkliches Können, richtungsweisende Ideen, ansprechendes Design und Know-how aus Deutschland. Das Ergebnis ist ein Polstermöbel mit garantiert erstklassigem Komfort und Liebe zum Detail. Bei der Auswahl der verwendeten Materialien achten wir auf Nachhaltigkeit und Ressourcenschonung.



## Füße



### Metallfarben:

Einige Metallfüße sind in verschiedenen Metallfarben lieferbar. Bitte geben Sie die gewünschte Farbe bei Bestellung mit an.

### Pulverbeschichtung:

Die Farben silber M21, bronze M56, anthrazit M95 und schwarz M99 sind Pulverbeschichtungen.

### Füße und Fußbodenschutz:

Bei sehr schlanken Möbelfüßen in gewollt filigraner Optik und mit kleiner Gleiterfläche, kommt es zu einem erhöhten Druck auf den Boden. Wir empfehlen, Möbelgleiter aus Filz oder eine andere geeignete Unterlage, als Schutz vor Kratzern und Druckstellen bei empfindlichen und/oder

weichen Böden anzubringen. Auch wenn Sie das Möbelstück kaum verrutschen, kann es zusätzlich hilfreich sein, einen Teppichboden oder Läufer unterzulegen.

Metallkufe **versch.**  
Metallf.

F J9

## Mögliche Metallfarben



Chrom glzd.  
M20

silber  
M21

bronze  
M56

anthrazit  
M95

schwarz  
M99

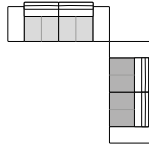
broadway - Wohnbeispiele



Bezug: Z69/36 camouflage

Sofazusammenstellung

N 80 - NL 80



332x327



Bezug: Z73/43 cream white

Eckzusammenstellung

NL 70L li - KL 70R re



291x164



Bezug: S37/95 anthracite

Eckzusammenstellung

NL 70L li - KL 70R re

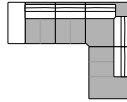


291x164

**broadway - Wohnbeispiele**



Eckzusammenstellung  
NL 70L li - EX 70R re



284x224

Bezug: S37/21 grey



Eckzusammenstellung  
NL 70L li - KL 70R re



291x164

Bezug: S37/21 grey



Eckzusammenstellung  
NL 70L li - EX 70R re



284x224

Bezug: R66/94 grey



Eckzusammenstellung  
NL 70L li - KL 70R re



291x164

Bezug: S22/22 steel