

Einzeltypenprogramm



MEGAPOL®
polstermöbel gmbh & co. kg

**Modellbeschreibung:**

Gestell: Hartholz und andere Holzwerkstoffe
Sitz: Kaltschaum- bzw. Federkernpolsterung preisgleich wählbar, ummantelt mit Polstervlies auf dauerelastischen Wellenfedern
Boxspring-Polsterung / gegen Aufpreis lieferbar
 Taschenfederkern auf Bonell-Federkern mit hochwertigem Polyätherschaum ummantelt, mit Polstervlies auf dauerelastischen Wellenfedern
 inklusive Sitztiefenverstellung für individuelle Sitztiefe
Rücken: hochelastische Polstergurte mit hochwertigem Kaltschaum
 Alle Typen sind im Rücken echt bezogen
Armteil: Liegarmlehne / gegen Aufpreis lieferbar
Liegefläche: echt bezogen / Metallgriff
Bezugstoff: Modell ist in Haupt- und Absatzstoff lieferbar
Der Preis wird immer nach der höheren Stoffgruppe berechnet!



Garnitur im Bezug Cord und Feincord lieferbar!

**ca. Massangaben in cm**

Höhe:	87 oder 89
Tiefe:	116
Sitzhöhe:	47 oder 49
Sitzhöhe Boxspring:	+2
Sitztiefe Standard:	76
Sitztiefe mit ST:	56
Armlehne:	12
Liegarmlehne:	12-24

Fußausführungen preisgleich - Höhe ca. 11cm oder 13cm**Hinweis zu den wählbaren Füßen:**

Fußhöhe 11cm = Sitzhöhe 47cm

Fußhöhe 13cm = Sitzhöhe 49cm



Metallfuss chrom



Metallfuss schwarz

Buche Holz-/
Metallfuss**Farbtöne für wählbare Holzfarben**

Buche natur



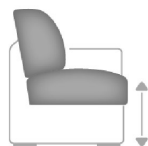
Buche antik



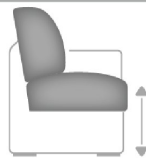
Buche schwarz



Eiche bianco

**Sitzhöhen preisgleich**

47 cm



49 cm

Sitzqualitäten

Federkern



Kaltschaum


Boxspring
gegen Aufpreis
 +2cm Sitzhöhe
Liegefläche Bettauszug

bei Boxspring-Polsterung hat der Bettauszug eine geringe Maßabweichung in der Höhe zur Sitzfläche

Bitte alle erforderlichen Vorgaben zu einer Bestellung beachten. Beginnen Sie Ihre Angaben mit der davorstehend linken Type. (Bitte Stellskizze mitsenden)

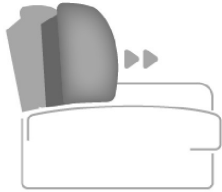
Die Nahtverarbeitung oder Notwendigkeit zusätzlicher/geänderter Nähte kann im Vergleich zwischen der Stoff-/Leder Ausführung unterschiedlich ausfallen. Faltenbildung ist ein normaler Prozess. Diese stellt keinen Qualitätsmangel dar, sondern ist modellbedingt gewollt und eine warentypische Eigenschaft.

Alle Maßangaben sind ca. Maße und können geringfügig abweichen. Ausführungen der abgebildeten Modelle sowie deren Skizzen sind unverbindlich und können sich ändern. Technische Änderungen an unseren Produkten behalten wir uns vor. Gleiches gilt für Preisirrtümer.

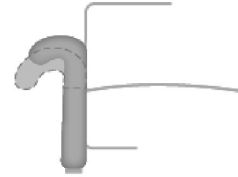
Maßgebend ist der aktuelle Stand der Kollektion. Die Liegeflächen-Maße (falls Schlaffunktion im Typenplan vorhanden) sind in Kombination von einem Querschläfer mit Armlehne und Spitzhecke (SE) angegeben und ändern sich geringfügig in Kombination mit anderen Typen.

Holz ist ein Naturprodukt und evtl. Farbabweichungen oder Maserungen können nicht beeinflusst werden und stellen keinen Reklamationsgrund dar.

Hinweis für Träger von Herzschrittmachern: Alle eingebauten Elektromotoren entsprechen den DIN- und VDE Vorschriften. Wir empfehlen, um eventuellen Problemen vorzubeugen, den Arzt zu befragen.

Beschreibung Funktionen**Sitztiefenverstellung (ST) - gegen Aufpreis bei Canape**

Durch leichtes Anheben und Vorziehen des Rückenkissens gestalten Sie eine weitere Sitztiefe.
In der jeweiligen Type inklusive und nicht individuell bestellbar.

Liegearmlehne (LAL) - gegen Aufpreis

möglich in allen Elementen mit Armlehne

Darstellung des Stoffverlaufs beim Bezug Cord und Feincord

Dieses Modell ist auch in Cord / Feincord lieferbar.


Cord-/ Feincord Stoffverlauf entnehmen Sie bitte den exemplarischen Piktogrammen.



Zwischenelement



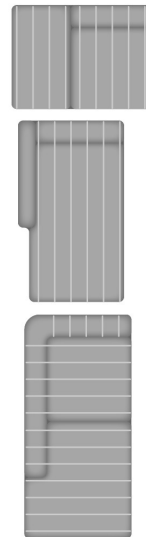
Ecken



Sofa/Canape



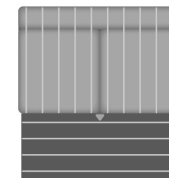
Abschlusselement



Hocker



Bettcouch/Bett-/Liege-/Schlafsofa



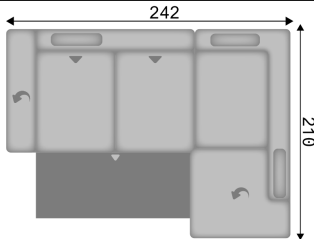
Hinweis: Stoffverlauf beim Bettauszug ist stets horizontal.









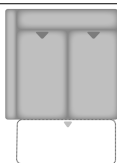
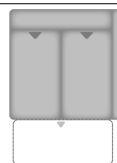




Bitte alle erforderlichen Vorgaben zu einer Bestellung beachten. Beginnen Sie Ihre Angaben mit der davorstehend linken Type. (Bitte Stellskizze mitsenden)













Die Nahtverarbeitung oder Notwendigkeit zusätzlicher/geänderter Nähte kann im Vergleich zwischen der Stoff-/Leder Ausführung unterschiedlich ausfallen. Faltenbildung ist ein normaler Prozess. Diese stellt keinen Qualitätsmangel dar, sondern ist modellbedingt gewollt und eine warentypische Eigenschaft. Alle Maßangaben sind ca. Maße und können geringfügig abweichen. Ausführungen der abgebildeten Modelle sowie deren Skizzen sind unverbindlich und können sich ändern. Technische Änderungen an unseren Produkten behalten wir uns vor. Gleiches gilt für Preisirrtümer. Maßgebend ist der aktuelle Stand der Kollektion. Die Liegeflächen-Maße (falls Schlaf Funktion im Typenplan vorhanden) sind in Kombination von einem Querschläfer mit Armlehne und Spitzecke(SE) angegeben und ändern sich geringfügig in Kombination mit anderen Typen.

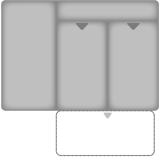
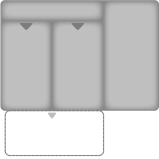
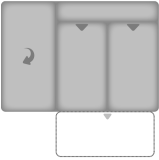
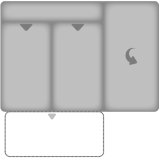




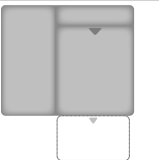
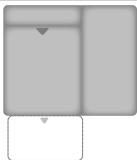
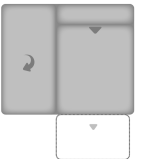
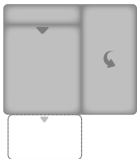




Holz ist ein Naturprodukt und evtl. Farbabweichungen oder Maserungen können nicht beeinflusst werden und stellen keinen Reklamationsgrund dar.










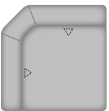
Hinweis für Träger von Herzschrittmachern: Alle eingebauten Elektromotoren entsprechen den DIN- und VDE Vorschriften. Wir empfehlen, um eventuellen Problemen vorzubeugen, den Arzt zu befragen.









Nr.	Artikel	Bild	Beschreibung	Preise				
				1	2	3	4	5
				Kaltschaum + Federkern	Kaltschaum + Federkern	Kaltschaum + Federkern	Kaltschaum + Federkern	Kaltschaum + Federkern
				Boxspring	Boxspring	Boxspring	Boxspring	Boxspring
Kombinationen								
1	siehe Beschreibung		LALL KSL 2,5ALST = 2,5-Sitzer mit Sitztiefenverstellung und Querschläfer-Funktion, Kopfstütze links, Liegearmlehne links; KSL 1XKOKPR KSR = 1-Sitzer Kombielement X Piccolo, Kopfstütze links und rechts, mit aufklappbarem Bettkasten und Anstellhocker rechts Liegefläche: 182 x 143 cm					













Nr.	Artikel	Bild	Nr.	Artikel	Bild	B	H	T	Beschreibung	Preise				
										1	2	3	4	5
										Kaltschaum + Federkern	Kaltschaum + Federkern	Kaltschaum + Federkern	Kaltschaum + Federkern	Kaltschaum + Federkern
										Boxspring	Boxspring	Boxspring	Boxspring	Boxspring
Sofa / Canapé														
100	3ST					184		116	3-Sitzer mit Sitztiefenverstellung					
101	2,5ST					158		116	2,5-Sitzer mit Sitztiefenverstellung					
Abschlusselement														
200	3LST		201	3RST		172		116	3-Sitzer mit Sitztiefenverstellung, Armlehne links oder rechts					
206	2,5LST		207	2,5RST		146		116	2,5-Sitzer mit Sitztiefenverstellung, Armlehne links oder rechts					
208	2LST		209	2RST		120		116	2-Sitzer mit Sitztiefenverstellung, Armlehne links oder rechts					
212	2SLST		213	2SRST		120		116	2-Sitzer mit Sitztiefenverstellung und Schubkasten, Armlehne links oder rechts					
395	1,5LST		396	1,5RST		94		116	1,5-Sitzer mit Sitztiefenverstellung, Armlehne links oder rechts					
397	1,5SLST		398	1,5SRST		94		116	1,5-Sitzer mit Sitztiefenverstellung und Schubkasten, Armlehne links oder rechts					





Nr.	Artikel	Bild	Nr.	Artikel	Bild	B	H	T	Beschreibung	Preise				
										1	2	3	4	5
										Kaltschaum + Federkern	Kaltschaum + Federkern	Kaltschaum + Federkern	Kaltschaum + Federkern	Kaltschaum + Federkern
										Boxspring	Boxspring	Boxspring	Boxspring	Boxspring
385	CanXL		386	CanXR		97		184	Canape X Armlehne links oder rechts ST gegen Aufpreis möglich					
387	CanXFL		388	CanXFR		97		184	Canape X mit aufklappbarem Bettkasten, Armlehne links oder rechts ST gegen Aufpreis möglich					
274	1XKOPL		275	1XKOPR		96		210	1-Sitzer-Kombielement X Piccolo links oder rechts mit Anstelhocker -keine ST möglich-					
276	1XKOKPL		277	1XKOKPR		96		210	1-Sitzer-Kombielement X Piccolo links oder rechts mit aufklappbarem Bettkasten und Anstelhocker -keine ST möglich-					
328	AhoL2ST		329	2STAhoR		166		116	2-Sitzer mit Sitztiefenverstellung und Anstelhocker links oder rechts					
329,1	AhoFL2ST		329,2	2STAhoFR		166		116	2-Sitzer mit Sitztiefenverstellung und Anstelhocker aufklappbar links oder rechts					

Nr.	Artikel	Bild	Nr.	Artikel	Bild	B	H	T	Beschreibung	Preise				
										1	2	3	4	5
										Kaltschaum + Federkern	Kaltschaum + Federkern	Kaltschaum + Federkern	Kaltschaum + Federkern	Kaltschaum + Federkern
										Boxspring	Boxspring	Boxspring	Boxspring	Boxspring
330	AhoL2SST		331	2SSTAhoR		166		116	2-Sitzer mit Sitztiefenverstellung und Schubkasten, Anstellhocker links oder rechts					
331.1	AhoFL2SST		331.2	2SSTAhoFR		166		116	2-Sitzer mit Sitztiefenverstellung und Schubkasten, Anstellhocker aufklappbar links oder rechts					
324	AhoL1,5ST		325	1,5STAhoR		140		116	1,5-Sitzer mit Sitztiefenverstellung und Anstellhocker links oder rechts					
325.1	AhoFL1,5ST		325.2	1,5STAhoFR		140		116	1,5-Sitzer mit Sitztiefenverstellung und Anstellhocker aufklappbar links oder rechts					
326	AhoL1,5SST		327	1,5SSTAhoR		140		116	1,5-Sitzer mit Sitztiefenverstellung und Schubkasten, Anstellhocker links oder rechts					
327.1	AhoFL1,5SST		327.2	1,5SSTAhoFR		140		116	1,5-Sitzer mit Sitztiefenverstellung und Schubkasten, Anstellhocker aufklappbar links oder rechts					
327.3	AhoL1ST		327.4	1STAhoR		114		116	1-Sitzer mit Sitztiefenverstellung und Anstellhocker links oder rechts					
327.7	AhoFL1ST		327.8	1STAhoFR		114		116	1-Sitzer mit Sitztiefenverstellung und Anstellhocker aufklappbar links oder rechts					

Nr.	Artikel	Bild	Nr.	Artikel	Bild	B	H	T	Beschreibung	Preise				
										1	2	3	4	5
										Kaltschaum + Federkern	Kaltschaum + Federkern	Kaltschaum + Federkern	Kaltschaum + Federkern	Kaltschaum + Federkern
										Boxspring	Boxspring	Boxspring	Boxspring	Boxspring
327.5	AhoL1SST		327.6	1SSTAhoR		114		116	1-Sitzer mit Sitztiefenverstellung und Schubkasten, Anstellhocker links oder rechts					
327.9	AhoFL1SST		327.10	1SSTAhoFR		114		116	1-Sitzer mit Sitztiefenverstellung und Schubkasten, Anstellhocker aufklappbar links oder rechts					
Zwischenelement														
350	3ELST					160		116	3-Sitzer Zwischenelement mit Sitztiefenverstellung, ohne Armlehnen					
351	2,5ELST					134		116	2,5-Sitzer Zwischenelement mit Sitztiefenverstellung, ohne Armlehnen					
352	2ELST					108		116	2-Sitzer Zwischenelement mit Sitztiefenverstellung, ohne Armlehnen					
354	1,5ELST					82		116	1,5-Sitzer Zwischenelement mit Sitztiefenverstellung, ohne Armlehnen					
Ecke														
411	SE					111		111	Spitzecke - keine Sitztiefenverstellung möglich -					
415	SERR					111		111	Spitzecke mit Relaxrücken - keine Sitztiefenverstellung möglich -					

Nr.	Artikel	Bild	Nr.	Artikel	Bild	B	H	T	Beschreibung	Preise				
										1	2	3	4	5
										Kaltschaum + Federkern	Kaltschaum + Federkern	Kaltschaum + Federkern	Kaltschaum + Federkern	Kaltschaum + Federkern
										Boxspring	Boxspring	Boxspring	Boxspring	Boxspring
Bettcouch / Bett- /Liege- / Schlafsofa														
450	3ALST		451	3ARST		172		116	3-Sitzer mit Sitztiefenverstellung und Querschläfer-Funktion, Armlehne links oder rechts Liegefläche: 228 x 143 cm					
452	2,5ALST		453	2,5ARST		146		116	2,5-Sitzer mit Sitztiefenverstellung und Querschläfer-Funktion, Armlehne links oder rechts Liegefläche: 202 x 143 cm					
454	3AELST					160		116	3-Sitzer Zwischenelement mit Sitztiefenverstellung und Querschläfer-Funktion, ohne Armlehnen Liegefläche: 152 x 143 cm					
455	2,5AELST					134		116	2,5-Sitzer Zwischenelement mit Sitztiefenverstellung und Querschläfer-Funktion, ohne Armlehnen Liegefläche: 126 x 143 cm					
456	2AELST					108		116	2-Sitzer Zwischenelement mit Sitztiefenverstellung und Querschläfer-Funktion, ohne Armlehnen Liegefläche: 100 x 143 cm					
Hocker														
645	Ho					60		60	Hocker, fest gepolstert, nur mit Kaltschaum- polsterung lieferbar Ausnahme: Boxspring					

Nr.	Artikel	Bild	Nr.	Artikel	Bild	B	H	T	Beschreibung	Preise				
										1	2	3	4	5
										Kaltschaum + Federkern	Kaltschaum + Federkern	Kaltschaum + Federkern	Kaltschaum + Federkern	Kaltschaum + Federkern
										Boxspring	Boxspring	Boxspring	Boxspring	Boxspring
643	HoF					60		60	Hocker, aufklappbar, nur mit Kaltschaum- polsterung lieferbar Ausnahme: Boxspring					
644	XXL Ho					129		64	XXL-Hocker, fest gepolstert, nur mit Kaltschaum- polsterung lieferbar Ausnahme: Boxspring					
647	XXL HoF					129		64	XXL-Hocker, aufklappbar, nur mit Kaltschaum- polsterung lieferbar Ausnahme: Boxspring					
Kopfstütze														
700	Kopfstütze KS					52	24	10	Kopfstütze verstellbar in Höhe und Neigung, inkl. Kopfstützensvorrichtung					
702	Premiumkopfstütze PKS					50	28	23	Premiumkopfstütze verstellbar in Höhe und Neigung inkl. KS-Vorrichtung					
701	Comfort-Kopfstütze CKS					44	32	10	Comfortkopfstütze verstellbar in Höhe und Neigung inkl. KS-Vorrichtung					
700.1	Aufpreis KS-Vorrichtung								nur KS-Vorrichtung pro Sitz *ohne Kopfstütze* (möglich an jeder Kopfstützenposition) Bitte genau angeben!					
Kissen														
650	Kissen 50x50					50	50		Kissen					
651	Kissen 40x40					40	40		Kissen					
657	Kissen mit breiter Biese 62x62					62	62		Kissen mit breiter Biese					
656	Kissen mit breiter Biese 52x52					52	52		Kissen mit breiter Biese					
659	Nierenkissen					58	25		Nierenkissen					

Nr.	Artikel	Bild	Nr.	Artikel	Bild	B	H	T	Beschreibung	Preise				
										1	2	3	4	5
										Kaltschaum + Federkern	Kaltschaum + Federkern	Kaltschaum + Federkern	Kaltschaum + Federkern	Kaltschaum + Federkern
										Boxspring	Boxspring	Boxspring	Boxspring	Boxspring
661	Armlehnenkissen eckig					15	15	47	Armlehnenkissen eckig					
Zubehör / Kleinteile														
676	Aufpreis LAL Liegearmlehne								Aufpreis je LAL Liegearmlehne					
706	Aufpreis Sitztiefenverstellung								Aufpreis Sitztiefenverstellung beim Canape					
726	Stoffmetrage lfd. Meter								ca. 140 cm breit; ab 0,5 Meter und in 10 cm Schritten bestellbar					