



tessera

Stuhl-und Banksystem

ÄSTHE
TISCH
PLATZ
NEHMEN

SCHALEN



TESA13 .. Ausführung A
B/H/T ca. 46 / 60 / 58 cm
VPE: 2



TESB13 .. Ausführung B
B/H/T ca. 46 / 60 / 58 cm
VPE: 2



TESC13 .. Ausführung C
B/H/T ca. 46 / 60 / 58 cm
VPE: 2

SCHALEN mit Armlehnen



TESD13 .. Ausführung D
B/H/T ca. 62 / 60 / 65 cm
VPE: 2




TESE13 .. Ausführung E
B/H/T ca. 62 / 60 / 65 cm
VPE: 2




TESF13 .. Ausführung F
B/H/T ca. 62 / 60 / 65 cm
VPE: 2

Belastbarkeit: 130 kg

GESTELLE



TEGE74EG
Kufengestell
Edelstahl gebürstet
B/H/T ca. 51 / 41 / 60 cm
VPE: 2



TEGE74AN
Kufengestell
Anthrazit lackiert
B/H/T ca. 51 / 41 / 60 cm
VPE: 2



TEGE64EG
X-Kufengestell
Edelstahl gebürstet
B/H/T ca. 52 / 42 / 60 cm
VPE: 2



TEGE64AN
X-Kufengestell
Anthrazit lackiert
B/H/T ca. 52 / 42 / 60 cm
VPE: 2



TEGE52EG
Schwingrahmen, Rundrohr
Edelstahl gebürstet
B/H/T ca. 45 / 42 / 58 cm
VPE: 2



TEGE52AN
Schwingrahmen, Rundrohr
Anthrazit lackiert
B/H/T ca. 45 / 42 / 58 cm
VPE: 2

Bank



TB . K16 .. Bank mit Kufengestell
B/H/T ca. **160** / 85 / 67 cm
Belastbarkeit: 280 kg
VPE: 1



TB . K18 .. Bank mit Kufengestell
B/H/T ca. **180** / 85 / 67 cm
Belastbarkeit: 280 kg
VPE: 1




.. E
Gestell Edelstahl gebürstet




.. A
Gestell Anthrazit lackiert

BEZUGSFARBEN für Schalen und Bank

Bezug: Strukturoptik
(100 % Polyurethan)



..... **GX** grau



..... **SM** schlamm