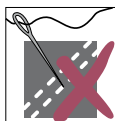


Abbildung

- Bank:** 3X-Bankelement links
6E-Anbauecke rechts
- Stuhl:** 7869 1A Freischwinger Edelstahloptik gebürstet
- Tisch:** 7822 2B Funktionstisch in San Remo Eiche grau Nachbildung

Bezug: Leder Casay 81

Optionen



Kontrastnaht
nicht möglich



Bezugskombination
möglich

Modellaufbau

- Gestell:** Tragende Teile aus Buchen- und Schichtholz
- Sitz:** Wellenunterfederung mit solider Polyätherschaumpolsterung (Sandwichbauweise)
- Rücken:** Solide Polyätherschaumpolsterung
- Fuß:** **A** Wange bezogen im Originalbezug mit Holzplatte silberfarbig lackiert
Abstandshalter in Buche silberfarbig lackiert
B Metallkufe Edelstahloptik gebürstet
Abstandshalter in Buche edelstahlfarbig lackiert

Modellbeschreibung

Das Bestseller-Silaxx-Programm - jetzt mit noch mehr Möglichkeiten. Dieses Modell im zeitlosen Design besticht mit außergewöhnlichem, softig-legerem Komfort (Schaumaufbau in Sandwichbauweise). Wählen Sie aus 2 Fußvarianten ihren Favoriten aus: A Wange bezogen oder B Metallkufe Edelstahloptik. Durch die Kassettensteppung im Sitz ergibt sich ein Rastermaß von 32 cm. Die Wunsch-Maß-Bank: Kürzen Sie die Anbauelemente mit offenem Abschluss um 8, 16 oder 24 cm (gegen Aufpreis). Dadurch wird die Sitzfläche am offenen Abschluss verkürzt. Empfehlung: Zur Wange A empfehlen wir den Freischwinger 7869 mit Untergestell champagnerfarbig und zu Kufe B mit Untergestell Edelstahloptik gebürstet.

Details



Fuß A



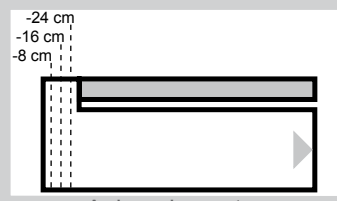
Fuß B



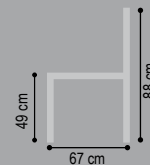
Kassettensteppung



Planungsbeispiel
Wange bezogen



Anbauelemente -
Wunsch-Maß-Kürzung



Breite / Tiefe / Höhe

Sitzhöhe: 49 cm, Sitztiefe: 50 cm

Solobänke



128/67/88
Solobank

1F



160/67/88
Solobank

1G



192/67/88
Solobank

1H

Eckelemente



133/67/88
Anbauecke li/re

5D links
6D rechts



165/67/88
Anbauecke li/re

5E links
6E rechts



197/67/88
Anbauecke li/re

5F links
6F rechts

Anbauelemente




99/67/88
Bankelement li/re

3P links
4P rechts




131/67/88
Bankelement li/re

3Q links
4Q rechts



163/67/88
Bankelement li/re

3R links
4R rechts



195/67/88
Bankelement li/re

3S links
4S rechts



128/67/88
Bankelement li/re mit offenem Abschluss
3W links
4W rechts



160/67/88
Bankelement li/re mit offenem Abschluss
3X links
4X rechts



192/67/88
Bankelement li/re mit offenem Abschluss
3Y links
4Y rechts



224/67/88
Bankelement li/re mit offenem Abschluss
3Z links
4Z rechts

Bankelement mit offenem Abschluss:

Bitte beachten Sie, dass hier der **Rücken** am offenen Abschluss um ca. 32 cm verkürzt ist.
Wunsch-Maß-Kürzung **der Sitzfläche** nur bei **Bankelement mit offenem Abschluss** möglich! Gegen Aufpreis (siehe Seite 5)

Hockerbänke




120/48/49
Hockerbank

1W



144/48/49
Hockerbank

1X



168/48/49
Hockerbank

1Y



Stützfuß bezogen

2L



Stützfuß Metallkufe

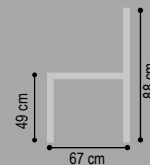
2N

= Fuß

Wichtiger Hinweis:

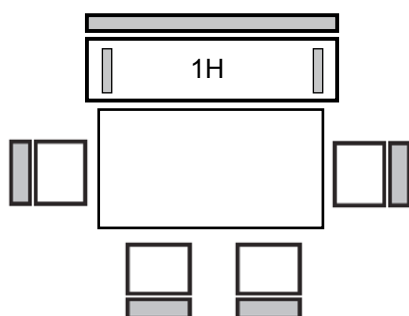
Für die Verbindung von zwei Anbauelementen links/rechts ist unter der Verbindung für die Stabilität ein zusätzlicher Stützfuß notwendig.

Achtung: Die Piktogramme dienen nur zur Verdeutlichung der Grundform! Abbildung zeigt immer das linke Teil! Alle Maße sind ca.-Angaben. Irrtümer und Änderungen vorbehalten.



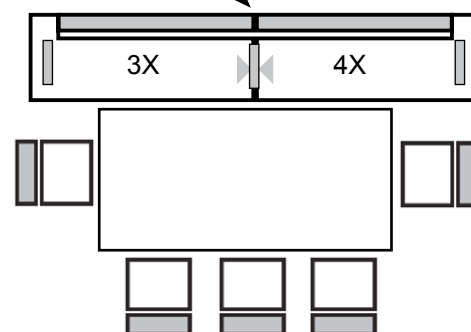
Planungsbeispiele

Solobank

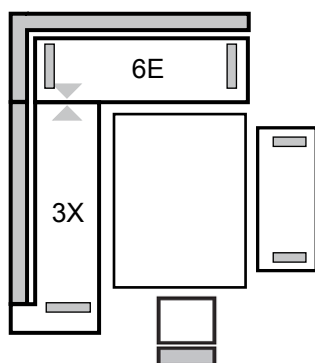


2-teilige Solobank

Achtung! Bei dieser Zusammenstellung ist ein Stützfuß (2L oder 2N) notwendig.

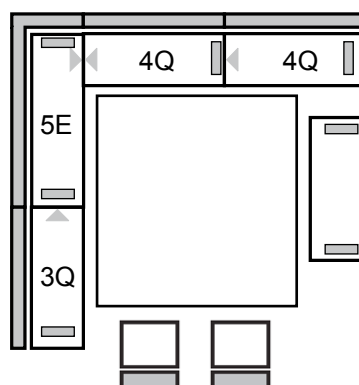


Eckbank



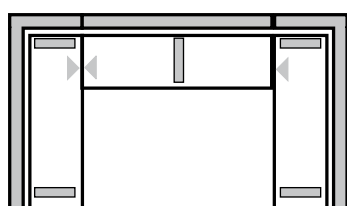
Endlosbank

Achtung! Bei dieser Zusammenstellung müssen zusätzliche Verbindungen gesetzt werden. Aufpreis je zusätzlich angereihtem Element siehe 9V.



U-Bank

Auf Anfrage möglich.



= Fuß / Stützfuß