

Abbildung

- Bank: JI Solobank mit Seitenteil-Drehbeschlag
 Fuß: A Flachstahlfuß Metall schwarz Struktur
 Stuhl: 6014-1A Drehstuhl mit Metallteller schwarz Struktur
 6014-1B Drehsessel mit Metallteller schwarz Struktur
 Tisch: 5150-2E Funktionstisch, Echtholzurnier Wildeiche bianco
 Bezug: Longlife Leder Cloud 71
 Stühle: 1A - Longlife Leder Cloud 71, 1B - Stoff 775-71

Optionen



Kontrastnaht
nicht möglich



Bezug 1
Bezug 2
Bezugskombination
nicht möglich

Modellaufbau

- Gestell: stabile Gestelle aus Buchen- und Schichtholz
 Sitz: Wellenunterfederung, hochwertiger Kaltschaum
 Rücken: solider Polyätherschaum
 Funktion: optional Seitenteil-Drehbeschlag 180°
 Füße: **A** Flachstahlfuß Metall schwarz Struktur oder Edelstahloptik gebürstet
B Flachstahlkufe schräg Metall schwarz Struktur oder Edelstahloptik gebürstet

Modellbeschreibung

Dieses exklusive Dinner-Programm überzeugt mit seinem außergewöhnlichen Design, der 20mm Biese und dem optionalen Seitenteil-Drehbeschlag. Durch leichtes Ziehen an der Schlaufe im Rücken und gleichzeitiges Drehen des Seitenteiles um 180° entsteht ein weiterer Sitzplatz mit eingeschränkter Belastung (statische Belastbarkeit bis 100 kg).

Wählen Sie aus 2 Fußvarianten ihren Favoriten aus: A Flachstahlfuß oder B Flachstahlkufe schräg.


Details



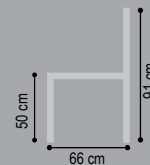
A



B



Seitenteil-Drehbeschlag



Breite / Tiefe / Höhe

Sitzhöhe: 50 cm, Sitztiefe: 50 cm

Solobänke




218/66/91
Solobank

1H




238/66/91
Solobank

1I



mit Seitenteil-Drehbeschlag

JH



JI

Anbauelemente / Anbausofas



161/66/91
Bankelement li/re

3X links
4X rechts



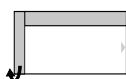
181/66/91
Bankelement li/re

3Y links
4Y rechts




201/66/91
Bankelement li/re

3Z links
4Z rechts




mit Seitenteil-Drehbeschlag

LX links
MX rechts



LY links
MY rechts



LZ links
MZ rechts

Anbauecken



150/68/91
Anbauecke mit offenem Abschluss li/re
5D links

6D rechts



160/68/91
Anbauecke mit offenem Abschluss li/re
5E links

6E rechts



Achtung!

Bei ausgeklapptem Seitenteil vergrößert sich die Gesamtbreite je Seite um ca. 25 cm. Dadurch erhalten Sie eine zusätzliche Sitzfläche von ca. 45 cm je Seite.

 = Seitenteil-Drehbeschlag